

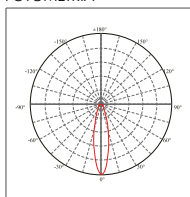


## Campana Industrial IP67 30°

Con un ángulo de apertura de 30 grados, esta campana ofrece una gran eficiencia y excelente iluminación para instalaciones de techos altos en almacenes, áreas de ensamblaje y gimnasios. Las protecciones IP67 e IK08 y su vida útil más prolongada le ahorrarán costes de mantenimiento y proporcionarán una abundante iluminación.

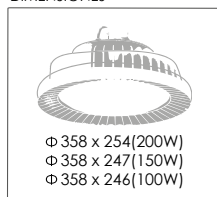


### FOTOMETRÍA



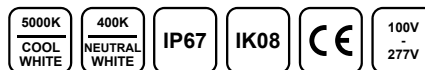
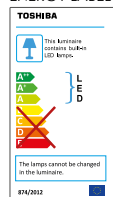
(cd/klm)

### DIMENSIONES



(mm)

### ENERGY LABEL



CÓDIGO	POTENCIA	LUMEN	TEMP.	CRI	NIVEL IP	NIVEL IK	ÁNGULO	REG.	VIDA	CLASE ENERGÉTICA
00801760140A	200W	18.600 lm	4000K	80	67	08	30°	NO	50.000h	A+
00801760141A	150W	14.000 lm	4000K	80	67	08	30°	NO	50.000h	A+
00801760142A	100W	9.300 lm	4000K	80	67	08	30°	NO	50.000h	A+
00801760185A	200W	20.000 lm	5000K	80	67	08	30°	NO	50.000h	A+
00801760186A	150W	15.000 lm	5000K	80	67	08	30°	NO	50.000h	A+
00801760187A	100W	10.000 lm	5000K	80	67	08	30°	NO	50.000h	A+

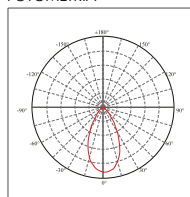


## Campana Industrial IP67 60°

Con un ángulo de apertura de 60 grados, ofrece una iluminación de gran eficiencia para almacenes, áreas de ensamblaje y gimnasios. Las protecciones IP67 e IK08 y su vida útil más prolongadas le ahorrarán costes de mantenimiento y proporcionarán una iluminación adecuada para sus instalaciones en techos altos.

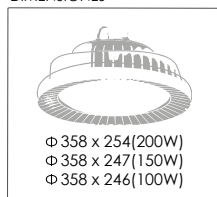


FOTOMETRÍA



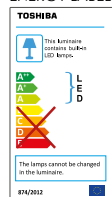
(cd/klm)

DIMENSIONES



(mm)

ENERGY LABEL



CÓDIGO	POTENCIA	LUMEN	TEMP.	CRI	NIVEL IP	NIVEL IK	ÁNGULO	REG.	VIDA	CLASE ENERGÉTICA
00801760143A	200W	18.600 lm	4000K	80	67	08	60°	NO	50.000h	A+
00801760144A	150W	14.000 lm	4000K	80	67	08	60°	NO	50.000h	A+
00801760145A	100W	9.300 lm	4000K	80	67	08	60°	NO	50.000h	A+
00801760188A	200W	20.000 lm	5000K	80	67	08	60°	NO	50.000h	A+
00801760189A	150W	15.000 lm	5000K	80	67	08	60°	NO	50.000h	A+
00801760190A	100W	10.000 lm	5000K	80	67	08	60°	NO	50.000h	A+

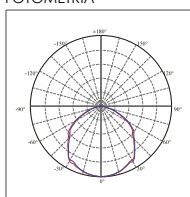


## Campana Industrial IP67 110°

Con un ángulo de apertura de 110 grados, esta campana ofrece una gran eficiencia y excelente iluminación para instalaciones de techos altos en almacenes, áreas de ensamblaje y gimnasios. Las protecciones IP67 e IK08 y su vida útil más prolongada le ahorrarán costes de mantenimiento y proporcionarán una abundante iluminación.

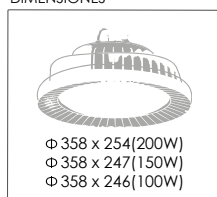


### FOTOMETRÍA



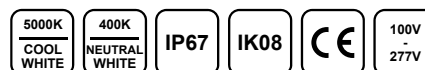
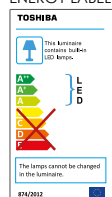
(cd/klm)

### DIMENSIONES



(mm)

### ENERGY LABEL



CÓDIGO	POTENCIA	LUMEN	TEMP.	CRI	NIVEL IP	NIVEL IK	ÁNGULO	REG.	VIDA	CLASE ENERGÉTICA
00801760146A	200W	18.600 lm	4000K	80	67	08	110°	NO	50.000h	A+
00801760147A	150W	14.000 lm	4000K	80	67	08	110°	NO	50.000h	A+
00801760148A	100W	9.300 lm	4000K	80	67	08	110°	NO	50.000h	A+
00801760191A	200W	20.000 lm	5000K	80	67	08	110°	NO	50.000h	A+
00801760192A	150W	15.000 lm	5000K	80	67	08	110°	NO	50.000h	A+
00801760193A	100W	10.000 lm	5000K	80	67	08	110°	NO	50.000h	A+

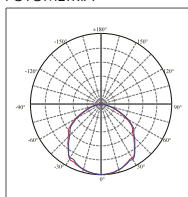


## Campana Industrial IP67 110° Regulable 1-10V

Con un ángulo de apertura de 110 grados, esta campana ofrece iluminación energéticamente eficiente y uniforme para almacenes y gimnasios. Las protecciones IP67 e IK08 y su vida útil prolongada la convierten en la solución ideal para sus instalaciones en techos altos.

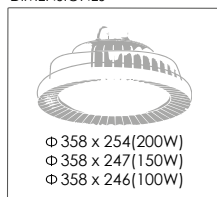


### FOTOMETRÍA



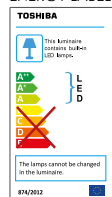
(cd/klm)

### DIMENSIONES



(mm)

### ENERGY LABEL



CÓDIGO	POTENCIA	LUMEN	TEMP.	CRI	NIVEL IP	NIVEL IK	ÁNGULO	REG.	VIDA	CLASE ENERGÉTICA
00801760026A	200W	18.600 lm	4000K	80	67	08	110°	SI	50.000h	A+
00801760027A	150W	14.000 lm	4000K	80	67	08	110°	SI	50.000h	A+
00801760224A	100W	9.300 lm	4000K	80	67	08	110°	SI	50.000h	A+